

Primer Tianguis Internacional de los



**Manual para registro de  
Citas Presenciales  
Expositor | Comprador**



## Manual para registro citas presenciales

Estimado usuario, en este manual encontrará información valiosa e importante del Primer Tianguis Internacional de Pueblos Mágicos 2022, a realizarse en CCIB – Centro de Convenciones Internacional de Barcelona, España. El objetivo de este manual dar a conocer el proceso para el registro de **citas presenciales**.

Le agradeceríamos que lea detenidamente todas las recomendaciones que hacemos para que su estadía en este evento sea de su total satisfacción.

Esperando le sea de gran utilidad durante su participación en esta feria internacional, le deseamos una placentera estancia en la ciudad de Barcelona, España. Si tiene algún comentario o sugerencia agradeceríamos se comunique con el Comité Organizador para dar respuesta a sus inquietudes.

En caso de cualquier problema relacionado al sistema de citas, ya sea problema de acceso o cualquier duda adicional, favor de escribir al correo [support@gpoeuroamerica.com](mailto:support@gpoeuroamerica.com)


Sin más, reciba la más cordial bienvenida. Para más información del evento, visita: <https://www.pueblosmagicosinternacional.com>



**Paso 1:**

Ingresar a la página <https://www.pueblosmagicosinternacional.com>

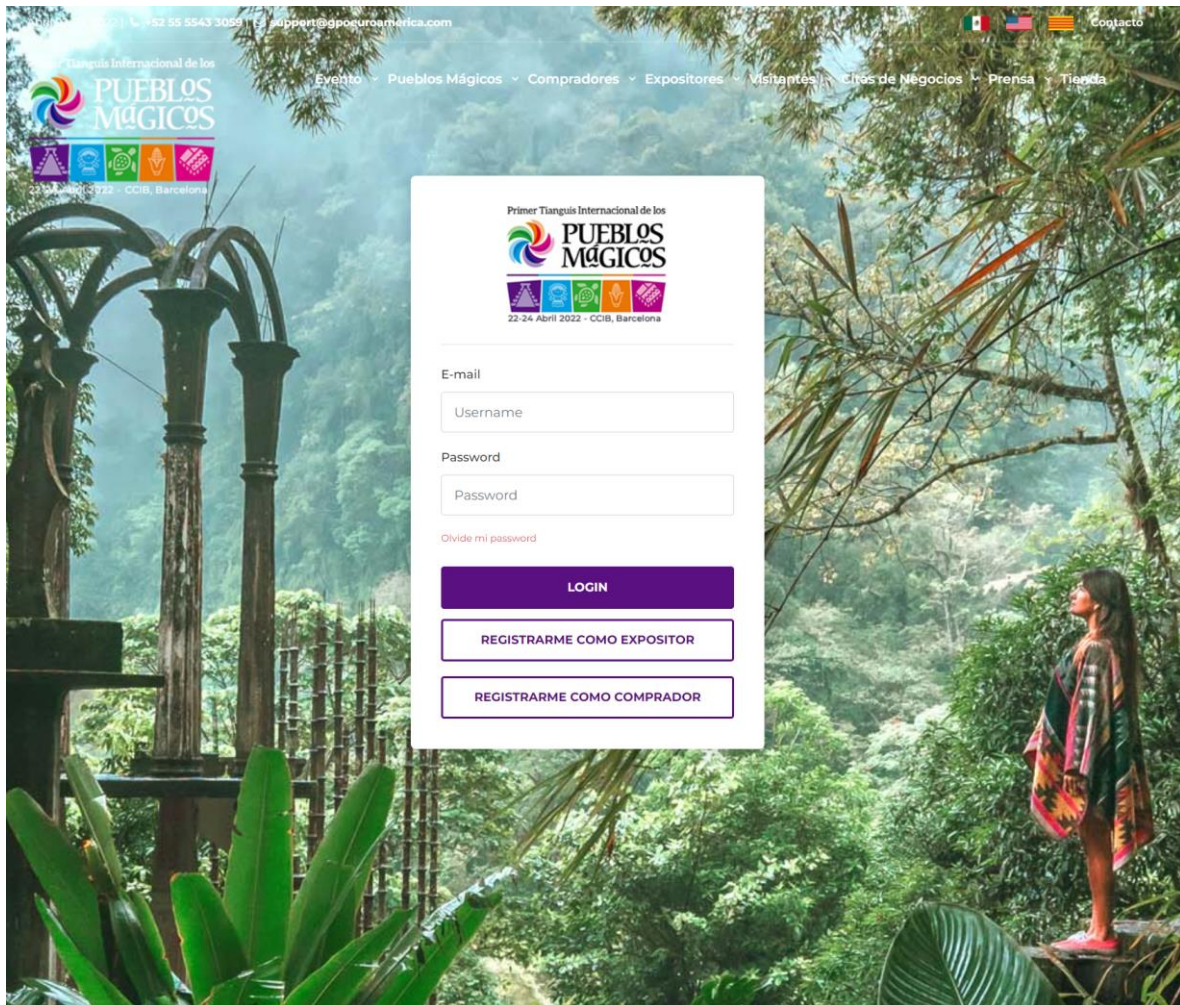
En el menú del sitio web, dirigirse a: **Citas de Negocios -> Citas de Negocios Presenciales**



## Paso 2:

Aparecerá una ventana para hacer login a la plataforma de registro de citas.

Aquí deberá ingresar los datos con los cuales se registro previamente en los formularios de Expositor o Comprador. Debe ingresar su email, el cual será su usuario, y la contraseña que indico previamente.



The screenshot shows a login form overlaid on a background image of a woman in a colorful shawl standing in a lush jungle. The form includes the event logo, contact information, and navigation links. The login fields are labeled 'E-mail' and 'Password', with sub-labels 'Username' and 'Password' respectively. A link for 'Olvide mi password' is provided below the password field. Three buttons are at the bottom: 'LOGIN' (purple), 'REGISTRARME COMO EXPOSITOR' (white with purple border), and 'REGISTRARME COMO COMPRADOR' (white with purple border).

En caso de que haya olvidado su contraseña o desee cambiarla, lo podrá hacer dando clic en “Olvide mi password”.

Si necesita ayuda puede enviar

un correo a: [support@gpoeuroamerica.com](mailto:support@gpoeuroamerica.com)





### Paso 3:

Una vez realizado el login de forma exitosa, podrá ver su agenda para los días 22 y 23 de abril, los cuales están programados para las citas de trabajo.

En un inicio, ambos días aparecerán SIN CITAS.

Abril 22-24, 2022 | +52 55 5543 3059 | support@gpoeuroamerica.com

Primer Tianguis Internacional de los **PUEBLOS MÁGICOS**  
22-24 Abril 2022 - CCIB, Barcelona

Evento ▾ Pueblos Mágicos ▾ Compradores ▾ Expositores ▾ Visitantes ▾ Citas de Negocios ▾ Prensa ▾ Tienda

# PROGRAMA DE ACTIVIDADES

Tianguis Turístico Internacional de Pueblos Mágicos

MI Calendario

22 DE ABRIL 23 DE ABRIL

SIN CITAS

**AGENDAR CITA**  
De clic en agendar cita para poder gestionar un encuentro con el comprador de su elección.

**¿Necesitas algo adicional ?**  
Envíenos un correo y nuestro centro de atención a clientes le contactará para brindarle lo que necesite.  
[support@gpoeuroamerica.com](mailto:support@gpoeuroamerica.com)

#### Paso 4:

Para realizar una cita, debe dar clic en el botón AGENDAR CITA, como se muestra en la siguiente imagen:

Abril 22-24, 2022 | +52 55 5543 3059 | support@gpoeuroamerica.com

Primer Tianguis Internacional de los  
**PUEBLOS MÁGICOS**  
22-24 Abril 2022 - CCIB, Barcelona

Evento ▾ Pueblos Mágicos ▾ Compradores ▾ Expositores ▾ Visitantes ▾ Citas de Negocios ▾ Prensa ▾ Tienda


# PROGRAMA DE ACTIVIDADES

Tianguis Turístico Internacional de Pueblos Mágicos

© Mi Calendario

22 DE ABRIL 23 DE ABRIL

SIN CITAS

  
**AGENDAR CITA**  
De clic en agendar cita para poder gestionar un encuentro con el comprador de su elección.

**¿Necesitas algo adicional ?**  
Envíenos un correo y nuestro centro de atención a clientes le contactará para brindarle lo que necesite.  
support@gpoeuroamerica.com

**Paso 5:**

Visualizaremos la lista de usuarios con los cuales podemos agendar una cita de trabajo.

Las citas de trabajo están programadas cada 15 minutos, en un horario abierto de 10:00 am a 6:00 pm. Por lo anterior, únicamente debe seleccionar el día y hora deseada de la cita:

## BÚSQUEDA DE COMPRADORES

**COMPRADOR DEMO | GERARDO PAVON**

[Visitar página web](#)

Horarios disponibles:

ABR

22

FRI

10:00 Agendar	10:15 Agendar	10:30 Agendar	10:45 Agendar	11:00 Agendar	11:15 Agendar	11:30 Agendar
11:45 Agendar	12:00 Agendar	12:15 Agendar	12:30 Agendar	12:45 Agendar	13:00 Agendar	13:15 Agendar
13:30 Agendar	13:45 Agendar	14:00 Agendar	14:15 Agendar	14:30 Agendar	14:45 Agendar	15:00 Agendar
15:15 Agendar	15:30 Agendar	15:45 Agendar	16:00 Agendar	16:15 Agendar	16:30 Agendar	16:45 Agendar
17:00 Agendar	17:15 Agendar	17:30 Agendar	17:45 Agendar			

Horario



Horarios disponibles:

ABR

23

FRI

10:00 Agendar	10:15 Agendar	10:30 Agendar	10:45 Agendar	11:00 Agendar	11:15 Agendar	11:30 Agendar
11:45 Agendar	12:00 Agendar	12:15 Agendar	12:30 Agendar	12:45 Agendar	13:00 Agendar	13:15 Agendar
13:30 Agendar	13:45 Agendar	14:00 Agendar	14:15 Agendar	14:30 Agendar	14:45 Agendar	15:00 Agendar
15:15 Agendar	15:30 Agendar	15:45 Agendar	16:00 Agendar	16:15 Agendar	16:30 Agendar	16:45 Agendar
17:00 Agendar	17:15 Agendar	17:30 Agendar	17:45 Agendar			

Al momento de dar clic en el horario deseado, a ambos usuarios les llegará un correo de confirmación con los datos de la cita:

**Ejemplo:**

Le informamos que se ha generado una nueva cita:

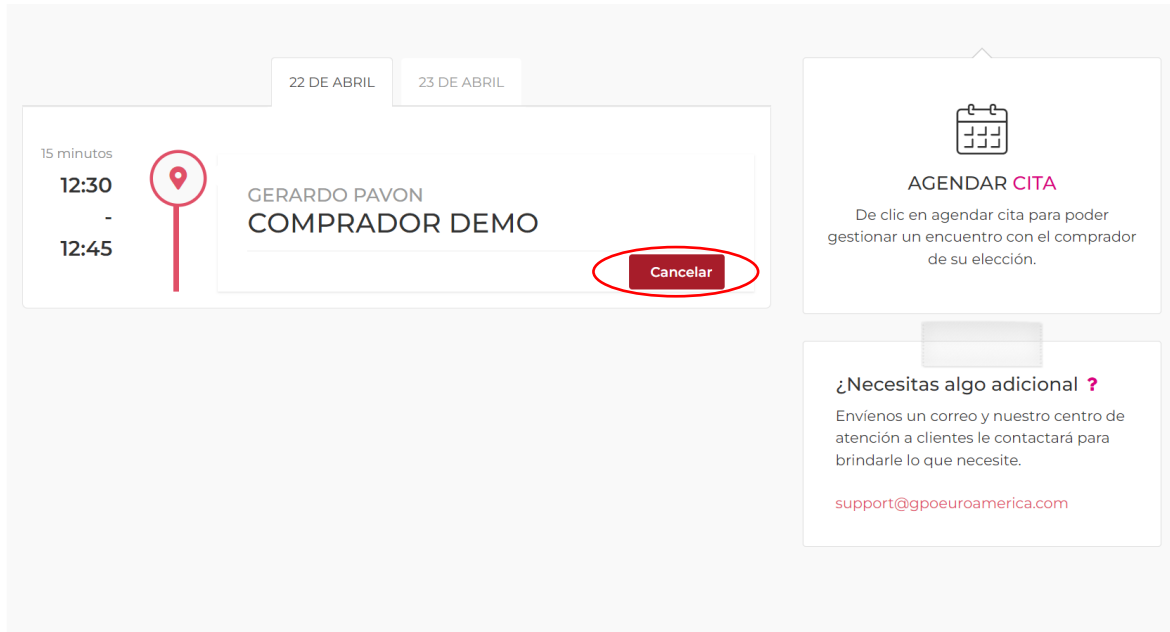
**Expositor:** LUIS LUEVANO - EXPOSITOR DEMO  
**Comprador:** GERARDO PAVON - COMPRADOR DEMO  
**Cita:** 2022-04-22 12:30

[Términos y Condiciones en pueblosmagicosinternacional.com](#)

Este mensaje fue enviado desde una dirección de correo electrónico exclusivamente de notificación que no admite mensajes.

## Cancelación de Cita:

Si desea cancelar alguna de las citas, debe ingresar en nuestra agenda, y dar clic en el botón CANCELAR, como se muestra a continuación:



22 DE ABRIL 23 DE ABRIL

15 minutos  
12:30  
-  
12:45

GERARDO PAVON  
COMPRADOR DEMO

Cancelar

AGENDAR CITA

De clic en agendar cita para poder gestionar un encuentro con el comprador de su elección.

¿Necesitas algo adicional ?

Envíenos un correo y nuestro centro de atención a clientes le contactará para brindarle lo que necesite.

[support@gpoeuroamerica.com](mailto:support@gpoeuroamerica.com)

Cuando se cancela una cita, el horario en cuestión para ambos usuarios, vuelve a estar disponible.

Al momento de cancelar una cita, a ambos usuarios les llegará un correo informativo sobre la cancelación de la cita:

## Ejemplo:



Le informamos que la siguiente cita ha sido cancelada:

Expositor: LUIS LUEVANO - EXPOSITOR DEMO  
Comprador: GERARDO PAVON - COMPRADOR DEMO  
Cita Cancelada: 2022-04-22 12:30:00